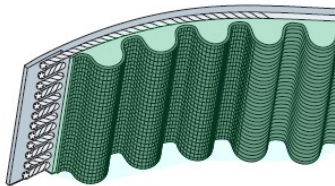


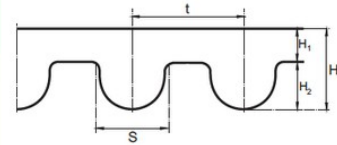
OZUBENÉ ŘEMENY

HTD TOP DRIVE HTD

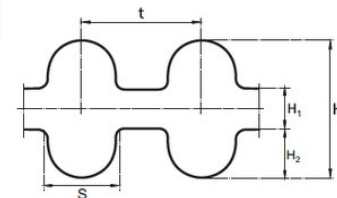


(Neopren,
Polyuretan)

Profil	Rozměry				
	Rozteč (mm) t	Výška těla (mm) H ₁	Výška zuby (mm) H ₂	Výška (mm) H	Šířka zuby (mm) S
2M	2	0,6	0,7	1,3	
3M	3	1,19	1,22	2,41	
5M	5	1,88	1,93	3,81	3
8M	8	2,31	3,28	5,59	5,2
14M	14	4,07	5,84	9,91	8,8
20M	20	4,8	8,4	13,2	



Profil	Rozměry				
	Rozteč (mm) t	Výška těla (mm) H ₁	Výška zuby (mm) H ₂	Výška (mm) H	Šířka zuby (mm) S
5M (PU)	5	1,5	1,9	3,4	
8M (PU)	8	2,2	3,2	5,4	
14M (PU)	14	3,9	5,6	9,5	
D 5M	5	1,5	2,1	5,7	3
D 8M	8	2,2	3,4	9	5,2
D 14M	14	4	6	14	8,8

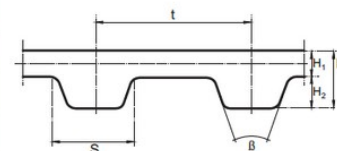


CTB CLASSICA IMPERIAL



(Neopren,
Polyuretan)

Profil	Rozměry				
	Rozteč (mm) t	Výška těla (mm) H ₁	Výška zuby (mm) H ₂	Šířka zuby (mm) S	Úhel zuby β
MXL (8/100°)	2,032	0,63	0,51	1,14	40
XL (1/5°)	5,08	1,02	1,27	2,57	50
L (3/8°)	9,525	1,69	1,91	4,65	40
H (1/2°)	12,7	1,81	2,29	6,12	40
XH (7/8°)	22,225	4,85	6,35	12,57	40
XXH	31,75	6,17	9,53	19,05	40



Profil	Rozměry				
	Rozteč (mm) t	Výška těla (mm) H ₁	Výška zuby (mm) H ₂	Šířka zuby (mm) S	Úhel zuby β
MXL (PU)	2,032	0,69	0,51	1,14	40
XL (PU)	5,08	1,03	1,27	2,57	50
L (PU)	9,525	1,07	1,9	4,65	40
H (PU)	12,7	2,01	2,29	6,12	40
XH (PU)	22,225	4,85	6,35	12,57	40
D XL	5,08	1,03	1,27	2,57	50
D L	9,525	1,7	1,9	4,65	40
D H	12,7	2,01	2,29	6,12	40

