



PLASTOVÉ VEDENÍ ŘETĚZŮ



1T		Řetěz			Rozměry														
		palcové míry	ISO	mm	B	H	b	h											
POL 1T 010	ISB 3/8x7/32 06-B1 B15H10 L 2000	3/8x7/32	06-B1	9,525	15,0	10,0	5,4	1,5											
POL 1T 110	ISB 1/2x5/16 08-B1 B20H10 L 2000	1/2x5/16	08-B1	12,7	20,0	10,0	7,4	2,2											
POL 1T 115	ISB 1/2x5/16 08-B1 B20H15 L 2000	1/2x5/16	08-B1	12,7	20,0	15,0	7,4	2,2											
POL 1T 120	ISB 1/2x5/16 08-B1 B20H20 L 2000	1/2x5/16	08-B1	12,7	20,0	20,0	7,4	2,2											
POL 1T 210	ISB 5/8x3/8 10-B1 B20H10 L 2000	5/8x3/8	10-B1	15,875	20,0	10,0	9,2	2,6											
POL 1T 215	ISB 5/8x3/8 10-B1 B20H15 L 2000	5/8x3/8	10-B1	15,875	20,0	15,0	9,2	2,6											
POL 1T 220	ISB 5/8x3/8 10-B1 B20H20 L 2000	5/8x3/8	10-B1	15,875	20,0	20,0	9,2	2,6											
POL 1T 310	ISB 3/4x7/16 12-B1 B25H10 L 2000	3/4x7/16	12-B1	19,05	25,0	10,0	11,3	2,4											
POL 1T 315	ISB 3/4x7/16 12-B1 B25H15 L 2000	3/4x7/16	12-B1	19,05	25,0	15,0	11,3	2,4											
POL 1T 320	ISB 3/4x7/16 12-B1 B25H20 L 2000	3/4x7/16	12-B1	19,05	25,0	20,0	11,3	2,4											
POL 1T 415	ISB 1"x17,02 16-B1 B40H15 L 2000	1"x17,02	16-B1	25,4	40,0	15,0	16,5	3,5											
POL 1T 420	ISB 1"x17,02 16-B1 B40H20 L 2000	1"x17,02	16-B1	25,4	40,0	20,0	16,5	3,5											
POL 1T 515	ISB 1"1/4 20-B1 B45H15 L 2000	1"1/4	20-B1	31,750	45,0	15,0	19,0	4,3											
POL 1T 520	ISB 1"1/4 20-B1 B45H20 L 2000	1"1/4	20-B1	31,750	45,0	20,0	19,0	4,3											
POL 1T 615	ISB 1"1/2x1 24-B1 B60H15 L 2000	1"1/2x1	24-B1	38,100	60,0	15,0	24,6	5,6											
POL 1T 620	ISB 1"1/2x1 24-B1 B60H20 L 2000	1"1/2x1	24-B1	38,100	60,0	20,0	24,6	5,6											
POL 1T 720	ISB 1"3/4 28-B1 B75H20 L 2000	1"3/4	28-B1	44,450	75,0	20,0	30,0	6,9											
POL 1T 820	ISB 2" 32-B1 B80H20 L 2000	2"	32-B1	50,800	80,0	20,0	30,0	7,8											

2T		Řetěz			Rozměry														
		palcové míry	ISO	mm	B	H	b	h	P										
POL 2T 010	ISB 3/8x7/32 06-B2 B25H10 L 2000	3/8x7/32	06-B2	9,525	25,0	10,0	5,4	1,5	15,8										
POL 2T 110	ISB 1/2x5/16 08-B2 B35H10 L 2000	1/2x5/16	08-B2	12,7	35,0	10,0	7,4	2,2	21,4										
POL 2T 115	ISB 1/2x5/16 08-B2 B35H15 L 2000	1/2x5/16	08-B2	12,7	35,0	15,0	7,4	2,2	21,4										
POL 2T 120	ISB 1/2x5/16 08-B2 B35H20 L 2000	1/2x5/16	08-B2	12,7	35,0	20,0	7,4	2,2	21,4										
POL 2T 210	ISB 5/8x3/8 10-B2 B40H10 L 2000	5/8x3/8	10-B2	15,875	40,0	10,0	9,2	2,6	25,8										
POL 2T 215	ISB 5/8x3/8 10-B2 B40H15 L 2000	5/8x3/8	10-B2	15,875	40,0	15,0	9,2	2,6	25,8										
POL 2T 220	ISB 5/8x3/8 10-B2 B40H20 L 2000	5/8x3/8	10-B2	15,875	40,0	20,0	9,2	2,6	25,8										
POL 2T 315	ISB 3/4x7/16 12-B2 B45H15 L 2000	3/4x7/16	12-B2	19,05	45,0	15,0	11,3	2,4	30,8										
POL 2T 320	ISB 3/4x7/16 12-B2 B45H20 L 2000	3/4x7/16	12-B2	19,05	45,0	20,0	11,3	2,4	30,8										
POL 2T 415	ISB 1"x17,02 16-B2 B65H15 L 2000	1"x17,02	16-B2	25,4	65,0	15,0	16,5	3,5	48,4										
POL 2T 420	ISB 1"x17,02 16-B2 B65H20 L 2000	1"x17,02	16-B2	25,4	65,0	20,0	16,5	3,5	48,4										
POL 2T 515	ISB 1"1/4 20-B2 B70H15 L 2000	1"1/4	20-B2	31,750	70,0	15,0	19,0	4,3	54,5										
POL 2T 520	ISB 1"1/4 20-B2 B70H20 L 2000	1"1/4	20-B2	31,750	70,0	20,0	19,0	4,3	54,5										
POL 2T 615	ISB 1"1/2 24-B2 B88H15 L 2000	1"1/2	24-B2	38,100	88,0	15,0	24,6	5,6	73,0										
POL 2T 620	ISB 1"1/2 24-B2 B88H20 L 2000	1"1/2	24-B2	38,100	88,0	20,0	24,6	5,6	73,0										
POL 2T 720	ISB 1"3/4 28-B2 B105H25 L 2000	1"3/4	28-B2	44,450	105,0	25,0	30,0	6,9	89,6										
POL 2T 820	ISB 2" 32-B2 B105H30 L 2000	2"	32-B2	50,800	105,0	30,0	30,0	7,8	88,7										

PLASTOVÉ VEDENÍ ŘETĚZŮ




3T		Řetěz			Rozměry															
		palcové míry	ISO	mm	B	H	b	h	P											
POL 3T 010	ISB 3/8x7/32 06-B3 B35H10 L 2000	3/8x7/32	06-B3	9,525	35,0	10,0	5,4	1,5	25,9											
POL 3T 110	ISB 1/2x5/16 08-B3 B45H10 L 2000	1/2x5/16	08-B3	12,7	45,0	10,0	7,4	2,2	35,2											
POL 3T 115	ISB 1/2x5/16 08-B3 B45H15 L 2000	1/2x5/16	08-B3	12,7	45,0	15,0	7,4	2,2	35,2											
POL 3T 120	ISB 1/2x5/16 08-B3 B45H20 L 2000	1/2x5/16	08-B3	12,7	45,0	20,0	7,4	2,2	35,2											
POL 3T 210	ISB 5/8x3/8 10-B3 B55H10 L 2000	5/8x3/8	10-B3	15,875	55,0	10,0	9,2	2,6	42,4											
POL 3T 215	ISB 5/8x3/8 10-B3 B55H15 L 2000	5/8x3/8	10-B3	15,875	55,0	15,0	9,2	2,6	42,4											
POL 3T 220	ISB 5/8x3/8 10-B3 B55H20 L 2000	5/8x3/8	10-B3	15,875	55,0	20,0	9,2	2,6	42,4											
POL 3T 310	ISB 3/4x7/16 12-B3 B60H10 L 2000	3/4x7/16	12-B3	19,05	60,0	10,0	11,3	2,4	50,2											
POL 3T 315	ISB 3/4x7/16 12-B3 B60H15 L 2000	3/4x7/16	12-B3	19,05	60,0	15,0	11,3	2,4	50,2											
POL 3T 320	ISB 3/4x7/16 12-B3 B60H20 L 2000	3/4x7/16	12-B3	19,05	60,0	20,0	11,3	2,4	50,2											
POL 3T 415	ISB 1"x17,02 16-B3 B95H15 L 2000	1"x17,02	16-B3	25,4	95,0	15,0	16,5	3,5	80,3											
POL 3T 420	ISB 1"x17,02 16-B3 B95H20 L 2000	1"x17,02	16-B3	25,4	95,0	20,0	16,5	3,5	80,3											

1T-C		Řetěz			Rozměry															
		palcové míry	ISO	mm	B	H	b	h	BP	HP										Ocelový profil
POL 1T0C3	ISB 3/8x7/32 06-B1 B20H15 L 2000P	3/8x7/32	06-B1	9,525	20,0	15,0	5,4	1,5	20,0	17,0										C-3
POL 1T1C3	ISB 1/2x5/16 08-B1 B20H15 L 2000P	1/2x5/16	08-B1	12,7	20,0	15,0	7,4	2,2	20,0	17,0										C-3
POL 1T2C3	ISB 5/8x3/8 10-B1 B20H15 L 2000P	5/8x3/8	10-B1	15,875	20,0	15,0	9,2	2,6	20,0	17,0										C-3
POL 1T3C3	ISB 3/4x7/16 12-B1 B20H15 L 2000P	3/4x7/16	12-B1	19,05	20,0	15,0	11,3	2,4	20,0	17,0										C-3
POL 1T4C5	ISB 1"x17,02 16-B1 B28H15 L 2000P	1"x17,02	16-B1	25,4	28,0	15,0	16,5	3,5	28,0	18,0										C-5
POL 1T5C9	ISB 1"x1/4x3/4 20-B1 B38H20 L 2000P	1"x1/4x3/4	20-B1	31,75	38,0	20,0	19,0	4,3	38,0	27,0										C-9

2T-C		Řetěz			Rozměry															
		palcové míry	ISO	mm	B	H	b	h	BP	HP										Ocelový profil
POL 2T0C3	ISB 3/8x7/32 06-B2 B15,7H15 L 2000P	3/8x7/32	06-B2	9,525	15,7	15,0	5,4	1,5	20,0	17,0										C-3
POL 2T1C3	ISB 1/2x5/16 08-B2 B21,4H15 L 2000P	1/2x5/16	08-B2	12,7	21,4	15,0	7,4	2,2	20,0	17,0										C-3
POL 2T2C5	ISB 5/8x3/8 10-B2 B25,9H15 L 2000P	5/8x3/8	10-B2	15,875	25,9	15,0	9,2	2,6	28,0	19,0										C-5
POL 2T3C3	ISB 3/4x7/16 12-B2 B30,7H15 L 2000P	3/4x7/16	12-B2	19,05	30,7	15,0	11,3	2,4	28,0	19,0										C-5
POL 2T4C5	ISB 1"x17,02 16-B2 B48,3H20 L 2000P	1"x17,02	16-B2	25,4	48,3	20,0	16,5	3,5	38,0	27,0										C-5

PLASTOVÉ VEDENÍ ŘETĚZŮ




1E		Řetěz			Rozměry															
		palcové míry	ISO	mm	B	H	b	b1	h	h1										
POL 1E 010	ISB 3/8x7/32 06-B1 B25H10 L 2000	3/8x7/32	06-B1	9,525	25,0	10,0	5,4	15,0	1,5	4,4										
POL 1E 115	ISB 1/2x5/16 08-B1 B30H15 L 2000	1/2x5/16	08-B1	12,7	30,0	15,0	7,4	20,0	2,2	7,2										
POL 1E 220	ISB 5/8x3/8 10-B1 B33H20 L 2000	5/8x3/8	10-B1	15,875	33,0	20,0	9,2	23,0	2,6	9,5										
POL 1E 320	ISB 3/4x7/16 12-B1 B38H20 L 2000	3/4x7/16	12-B1	19,05	38,0	20,0	11,3	28,0	2,4	11,1										
POL 1E 425	ISB 1"x17,02 16-B1 B51H25 L 2000	1"x17,02	16-B1	25,4	51,0	25,0	16,5	41,0	3,5	16,5										

2E		Řetěz			Rozměry															
		palcové míry	ISO	mm	B	H	b	b1	h	h1	P									
POL 2E 015	ISB 3/8x7/32 06-B2 B36H15 L 2000	3/8x7/32	06-B2	9,525	36,0	15,0	5,4	26,0	1,5	4,4	15,8									
POL 2E 120	ISB 1/2x5/16 08-B2 B45H20 L 2000	1/2x5/16	08-B2	12,7	45,0	20,0	7,4	35,0	2,2	7,2	21,4									
POL 2E 225	ISB 5/8x3/8 10-B2 B50H25 L 2000	5/8x3/8	10-B2	15,875	50,0	25,0	9,2	40,0	2,6	9,5	25,8									
POL 2E 325	ISB 3/4x7/16 12-B2 B56H25 L 2000	3/4x7/16	12-B2	19,05	56,0	25,0	11,3	46,0	2,4	11,1	30,8									
POL 2E 430	ISB 1"x17,02 16-B2 B85H30 L 2000	1"x17,02	16-B2	25,4	85,0	30,0	16,5	75,0	3,5	16,5	48,4									

1E-C		Řetěz			Rozměry															
		palcové míry	ISO	mm	B	H	b	b1	h	h1	BP	HP	Ocelový profil							
POL 1E0C3	ISB 3/8x7/32 06-B1 B25H18 L 2000P	3/8x7/32	06-B1	9,525	25,0	18,0	5,4	15,0	1,5	4,4	20,0	20,0	C-3							
POL 1E1C5	ISB 1/2x5/16 08-B1 B30H25 L 2000P	1/2x5/16	08-B1	12,7	30,0	25,0	7,4	20,0	2,2	7,2	20,0	27,0	C-3							
POL 1E2C5	ISB 5/8x3/8 10-B1 B33H30 L 2000P	5/8x3/8	10-B1	15,875	33,0	30,0	9,2	23,0	2,6	9,5	28,0	32,0	C-5							
POL 1E3C9	ISB 3/4x7/16 12-B1 B38H35 L 2000P	3/4x7/16	12-B1	19,05	38,0	35,0	11,3	28,0	2,4	11,1	38,0	38,5	C-9							
POL 1E4C9	ISB 1"x17,02 16-B1 B51H40 L 2000P	1"x17,02	16-B1	25,4	51,0	40,0	16,5	41,0	3,5	16,5	38,0	43,5	C-9							

PLASTOVÉ VEDENÍ ŘETĚZŮ




1BL	Řetěz			Rozměry														
	palcové míry	ISO	mm	B	H	b	b1	b2	h	h1	h2							
POL 1BL 025 ISB 3/8x7/32 06-B1B20H25 L 2000	3/8x7/32	06-B1	9,525	20,0	25,0	9,3	6,6	4,0	5,6	8,7	10,0							
POL 1BL 130 ISB 1/2x5/16 08-B1B24H30 L 2000	1/2x5/16	08-B1	12,7	24,0	30,0	12,8	8,7	5,0	7,6	11,5	13,5							
POL 1BL 235 ISB 5/8x3/8 10-B1B30H35 L 2000	5/8x3/8	10-B1	15,875	30,0	35,0	15,4	10,4	6,0	9,5	13,5	14,8							
POL 1BL 335 ISB 3/4x7/16 12-B1B40H35 L 2000	3/4x7/16	12-B1	19,05	40,0	35,0	16,9	12,3	7,0	11,5	15,9	17,5							
POL 1BL 440 ISB 1"x17,02 16-B1B40H45 L 2000	1"x17,02	16-B1	25,4	40,0	45,0	24,4	16,1	9,0	16,1	25,7	26,8							
POL 1BL 550 ISB 1"1/4 20-B1B50H50 L 2000	1"1/4	20-B1	31,75	50,0	50,0	27,5	19,3	11,0	19,4	29,3	31,2							
POL 1BL 660 ISB 1"1/2 24-B1B60H60 L 2000	1"1/2	24-B1	38,1	60,0	60,0	36,5	25,7	16,0	25,2	38,2	40,1							
POL 1BL 770 ISB 1"3/4 28-B1B60H70 L 2000	1"3/4	28-B1	44,45	60,0	70,0	41,5	28,3	17,0	30,8	46,9	48,9							
POL 1BL 875 ISB 2" 32-B1B70H75 L 2000	2"	32-B1	50,8	70,0	75,0	44,5	29,6	19,0	30,8	47,3	53,0							

1BL-C	Řetěz			Rozměry											
	palcové míry	ISO	mm	B	H	b	b1	b2	h	h1	h2	BP	HC	Ocelový profil	
POL 1BL0C3 ISB 3/8x7/32 06-B1 B20H17,5 L 2000P	3/8x7/32	06-B1	9,525	20,0	17,5	4,0	6,6	9,3	5,6	8,7	9,9	20,0	21,0	C-3	
POL 1BL1C5 ISB 1/2x5/16 08-B1 B24H27,5 L 2000P	1/2x5/16	08-B1	12,7	24,0	27,5	5,0	8,7	12,8	7,6	11,5	12,7	28,0	32,0	C-5	
POL 1BL2C5 ISB 5/8x3/8 10-B1 B24H27,5 L 2000P	5/8x3/8	10-B1	15,875	24,0	27,5	6,0	10,4	15,4	9,5	13,5	14,8	28,0	32,0	C-5	
POL 1BL3C9 ISB 3/4x7/16 12-B1 B33H34 L 2000P	3/4x7/16	12-B1	19,05	33,0	34,0	7,0	12,3	16,9	11,5	15,9	17,5	38,0	42,0	C-9	
POL 1BL4C10 ISB 1"x17,02 16-B1 B38H45 L 2000P	1"x17,02	16-B1	25,4	38,0	45,0	9,0	16,1	24,4	16,9	25,7	26,8	38,0	49,0	C-9	

1CB-C	Řetěz			Rozměry											
	palcové míry	ISO	mm	B	H	b	b1	h	h1	h2	BP	HP	Ocelový profil		
POL 1CB0C3 ISB 3/8x7/32 06-B1 B20H26,4 L 2000P	3/8x7/32	06-B1	9,525	20,0	26,4	5,4	4,3	1,4	6,6	9,3	20,0	28,7	C-3		
POL 1CB1C3 ISB 1/2x5/16 08-B1 B20H28 L 2000P	1/2x5/16	08-B1	12,7	20,0	28,0	7,6	5,1	2,0	8,7	12,8	20,0	30,5	C-3		
POL 1CB2C3 ISB 5/8x3/8 10-B1 B20H34,1 L 2000P	5/8x3/8	10-B1	15,875	20,0	34,1	9,5	5,3	2,5	10,4	15,4	20,0	36,0	C-3		
POL 1CB3C5 ISB 3/4x7/16 12-B1 B24H38,5 L 2000P	3/4x7/16	12-B1	19,05	24,0	38,5	11,5	6,0	2,3	12,3	16,9	28,0	41,5	C-5		
POL 1CB4C9 ISB 1"x17,02 16-B1 B33,5H52,4 L 2000P	1"x17,02	16-B1	25,4	33,5	52,4	16,9	10,0	4,1	16,1	24,4	38,0	61,5	C-9		

PLASTOVÉ VEDENÍ ŘETĚZŮ




1CP-C		Řetěz			Rozměry										
		palcové míry	ISO	mm	b	b1	b2	h	h1	h2	BP	HP	Ocelový profil		
POL 1CP0C10	ISB 3/8x7/32 BP30HP24 L 2000P	3/8x7/32	06-B1	9,525	4,0	6,6	9,3	5,6	8,7	10,0	30,0	24,0	C-10		
POL 1CP1C10	ISB 1/2x5/16 BP30HP24 L 2000P	1/2x5/16	08-B1	12,7	5,0	8,7	13,5	7,6	11,5	13,5	30,0	24,0	C-10		
POL 1CP2C10	ISB 5/8x3/8 BP30HP24 L 2000P	5/8x3/8	10-B1	15,875	6,0	10,4	15,4	9,5	13,5	14,8	30,0	24,0	C-10		
POL 1CP3C10	ISB 3/4x7/16 BP30HP24 L 2000P	3/4x7/16	12-B1	19,05	7,0	12,3	17,5	11,5	15,9	17,5	30,0	24,0	C-10		
POL 1CP4C11	ISB 1"x17,02 BP45HP40 L 2000P	1"x17,02	16-B1	25,4	9,0	16,1	24,4	16,1	25,7	26,8	45,0	40,0	C-11		

1BK-C14		Řetěz			Rozměry										
		palcové míry	ISO	mm	b	b1	b2	h	h1	h2	BP	HP	Ocelový profil		
POL 1BK0C14	ISB 3/8x7/32 BP25HP31 L 2000P	3/8x7/32	06-B1	9,525	4	6,6	9,3	5,6	8,7	10	25	31	C-14		
POL 1BK1C14	ISB 1/2x5/16 BP25HP31 L 2000P	1/2x5/16	08-B1	12,7	5	8,7	12,8	7,6	11,5	13,5	25	31	C-14		
POL 1BK2C14	ISB 5/8x3/8 BP25HP31 L 2000P	5/8x3/8	10-B1	15,875	6	10,4	15,4	9,5	13,5	14,8	25	31	C-14		
POL 1BK3C14	ISB 3/4x7/16 BP25HP31 L 2000P	3/4x7/16	12-B1	19,05	7	12,3	16,9	11,5	15,9	17,5	25	31	C-14		

1BK-C15		Řetěz			Rozměry										
		palcové míry	ISO	mm	b	b1	b2	h	h1	h2	BP	HP	Ocelový profil		
POL 1BK0C15	ISB 3/8x7/32 BP31HP25 L 2000P	3/8x7/32	06-B1	9,525	4	6,6	9,3	5,6	8,7	10	31,0	25,0	C-15		
POL 1BK1C15	ISB 1/2x5/16 BP31HP25 L 2000P	1/2x5/16	08-B1	12,7	5	8,7	12,8	7,6	11,5	13,5	31,0	25,0	C-15		
POL 1BK2C15	ISB 5/8x3/8 BP31HP25 L 2000P	5/8x3/8	10-B1	15,875	6	10,4	15,4	9,5	13,5	14,8	31,0	25,0	C-15		
POL 1BK3C15	ISB 3/4x7/16 BP31HP25 L 2000P	3/4x7/16	12-B1	19,05	7	12,3	16,9	11,5	15,9	17,5	31,0	25,0	C-15		

PLASTOVÉ VEDENÍ ŘETĚZŮ



1U		Řetěz			Rozměry													
		palcové míry	ISO	mm	B	H	b	b1	h	h1								
POL 1U 015	ISB 3/8x7/32 06-B1 B20H15 L 2000	3/8x7/32	06-B1	9,525	20,0	15,0	9,2	4,0	4,2	2,8								
POL 1U 115	ISB 1/2x5/16 08-B1 B25H15 L 2000	1/2x5/16	08-B1	12,7	25,0	15,0	12,7	5,0	4,8	3,5								
POL 1U 215	ISB 5/8x3/8 10-B1 B25H15 L 2000	5/8x3/8	10-B1	15,875	25,0	15,0	15,2	6,0	5,1	3,6								
POL 1U 320	ISB 3/4x7/16 12-B1 B25H20 L 2000	3/4x7/16	12-B1	19,05	25,0	20,0	16,7	7,0	5,7	3,9								
POL 1U 425	ISB 1"x17,02 16-B1 B35H25 L 2000	1"x17,02	16-B1	25,4	35,0	25,0	24,4	9,0	10,0	8,4								

1U-C		Řetěz			Rozměry													
		palcové míry	palcové míry ISO	mm	B	H	b	b1	h	h1	BP	HP	Ocelový profil					
POL 1U0C315	ISB 3/8x7/32 06-B1 B20H15 L 2000P	3/8x7/32	06-B1	9,525	20,0	15,0	9,2	4,0	4,2	2,8	20,0	18,0	C-3					
POL 1U1C315	ISB 1/2x5/16 08-B1 B25H15 L 2000P	1/2x5/16	08-B1	12,7	25,0	15,0	12,7	5,0	4,8	3,5	20,0	18,0	C-3					
POL 1U2C315	ISB 5/8x3/8 10-B1 B25H15 L 2000P	5/8x3/8	10-B1	15,875	25,0	15,0	15,2	6,0	5,1	3,6	20,0	18,0	C-3					
POL 1U3C320	ISB 3/4x7/16 12-B1 B25H20 L 2000P	3/4x7/16	12-B1	19,05	25,0	20,0	16,7	7,0	5,7	3,9	20,0	23,0	C-3					
POL 1U4C525	ISB 1"x17,02 16-B1 B35H25 L 2000P	1"x17,02	16-B1	25,4	35,0	25,0	24,4	8,0	10,0	8,4	28,0	28,0	C-5					

FP-C		Rozměry																
				mm	B	H	h	BP	HP				Ocelový profil					
PRO FPC1C3 10	ISB B20H10 L 2000P			10,0	20,0	10,0	4,0	20,0	14,0				C-3					
PRO FPC2C3 15	ISB B20H15 L 2000P			15,0	20,0	15,0	7,0	20,0	17,0				C-3					
PRO FPC3C3 20	ISB B20H20 L 2000P			20,0	20,0	20,0	12,0	20,0	22,0				C-3					
PRO FPC4C5 10	ISB B28H10 L 2000P			10,0	28,0	10,0	3,0	28,0	15,0				C-5					
PRO FPC5C5 15	ISB B28H15 L 2000P			15,0	28,0	15,0	6,0	28,0	18,0				C-5					
PRO FPC51C5 15	ISB B28H15 L 2000P			15,0	28,0	15,0	9,5	28,0	22,0				C-5					
PRO FPC6C5 15	ISB B28H20 L 2000P			20,0	28,0	20,0	12,0	28,0	24,0				C-5					
PRO FPC7C9 10	ISB B38H10 L 2000P			10,0	38,0	10,0	3,0	38,0	21,0				C-9					
PRO FPC8C9 15	ISB B38H15 L 2000P			15,0	38,0	15,0	6,0	38,0	24,0				C-9					
PRO FPC81C9 15	ISB B38H15 L 2000P			15,0	38,0	15,0	9,0	38,0	27,0				C-9					
PRO FPC9C9 15	ISB B38H20 L 2000P			20,0	38,0	20,0	12,0	38,0	30,0				C-9					